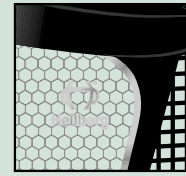


Safe 2

GESICHTS- UND GEHÖRSCHÜTZ IN KOMBINATION MIT EINEM SCHÜTZHELM

Safe 2 ist Hellbergs Gesichtsschutzprogramm für die Helmmontage. Dank der genialen Konstruktion lässt sich das Visier sehr einfach anbringen und abnehmen sowie in die Bereitschaftsstellung hochklappen. Geeignet für Forstwirtschaft, Schwerindustrie, Bauwesen, Bergbau usw.

Der Gesichtsschutz ist nicht leitfähig und daher auch für elektrische Arbeiten zu empfehlen. Durch seine spezielle Form schützt er das Gesicht optimal vor Spritzern und Fremdkörpern von vorn, von unten und von den Seiten.

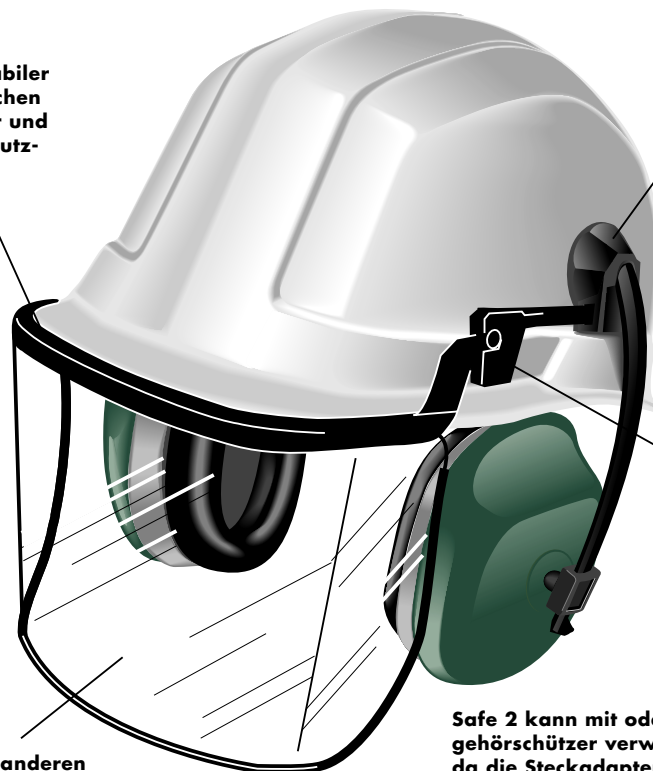


Weltneuheit!

Hellbergs neue Scheibe mit sechseckigen, bienenwabenförmigen Öffnungen, die aus dünnen rostfreien Edelstahlblech herausgeätzt wurden lässt 3 mal soviel Licht durch wie herkömmliche Scheiben mit Draht- oder Nylongewebe. Ein Unterschied als ob man mit oder ohne Sonnenbrille arbeitet.

Dichter und stabiler
Abschluß zwischen
Scheibenträger und
Schirm des Schutz-
helmes

Einfache Streck-
montage in die
Adapter für Hellbergs
Gehörschutzkapseln.



Laßt sich leicht in
„Bereitschafts-
stellung“ hoch-
klappen
– rastet ein

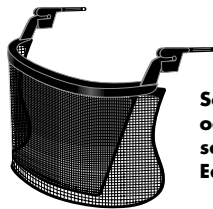
Einfacher Austausch
von Ersatz-scheiben oder anderen
Scheiben aus Hellbergs großer Auswahl
für unterschiedliche Verwendungen

Safe 2 kann mit oder ohne Kapsel-
gehörschützer verwendet werden,
da die Steckadapter auch ohne
Gehörschützer lieferbar sind.

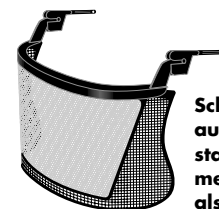
EINIGE UNSERER AM MEISTEN VERWENDETEN SCHUTZSCHEIBEN



Klare Scheibe
aus Polycarbonat.



Scheiben aus Nylon-
oder Drahtgewebe
sowie aus geätztem
Edelstahlblech.



Scheibe mit Einsatz
aus geätztem Edel-
stahlblech die 3 mal
mehr Licht durchläßt
als Scheiben aus
Nylon- oder
Drahtgewebe.

BESTELLUNG

20901 Safe 2 Scheibenträger
20904 Gelenkteile für Scheibenträger

Zubehör

20912 Stahlnetz
20915 Stahlnetz, geätzt
20923 Nylonnetz
20930 Klare Visire, polykarbonat, 20 cm
20931 Klare Visire, 2 DIN, polykarbonat, 20 cm
20932 Goldplattiert, 25 cm



IHR HANDELSPARTNER