



Hvordan bruke og vedlikeholde hørselvernet

Alle hørselvern som omfattes av dette instruksjonsblad har hodebøyle eller hjelmfeste av termoplast samt tetningsringer av skumplast.

Bruk

For å oppnå høyeste komfort og beskyttelse av dette hørselsvern bør du:
 - Bruke, behandle og justere hørselsvernet i samsvar med instruksjonene nedenfor.
 - Jevnlig kontrollere at ingen deler er utslette eller at det finnes sprekker i hørselsvernet.

Bruk (hodebøyle)

Juster hørselsvernet til den største størrelsen og sett den på deg. Se til at hørselsvernet slutter tett om ørene og at trykket er jevnt fordelt. Juster slik at bøylen hviler på hodet.

Bruk (hjelmmontert)

Juster hørselsvernet til største størrelse og sett den på deg. Se til at hørselsvernet slutter tett om ørene og at trykket er jevnt fordelt. Juster klokkene slik at hjelmen sitter korrekt på hodet.

Advarsel

Om ovenstående instruksjoner ikke følges kan dempningseffekten minke betraktelig.

Rengjøring og vedlikehold

Hørselsvernet og tetningsringene slites og skal regelmessig kontrolleres. Rengjør med et mildt vaskemiddel (natursåpe). Se til at det du vasker hørselsvernet med ikke irriterer huden. Hørselsvernet skal oppbevares på et tørt og rent sted. Spar på emballasjen og bruk den til oppbevaring av hørselsvernet.

Ved skifte av tetningsringer:

Dra av den selvklebende tetningsringen. Trekk av beskyttelsesfilmen fra tetningsringen og plasser rundt hullet - trykk fast. Velg rett hygiene sett til ditt hørselsvern.

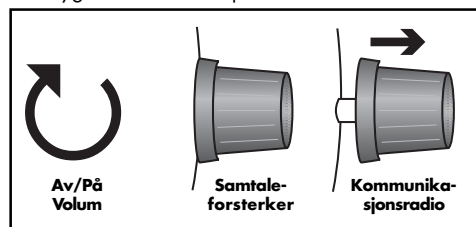
Les bruksanvisningen nøye før bruk



PTT-knapp
Holdes inntrykt ved sending.

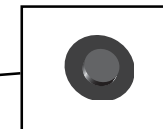
Av/på og volum

Starter elektronikken, regulerer volumet både på samtaleforsterker den innebygde kommunikasjonsradioen.



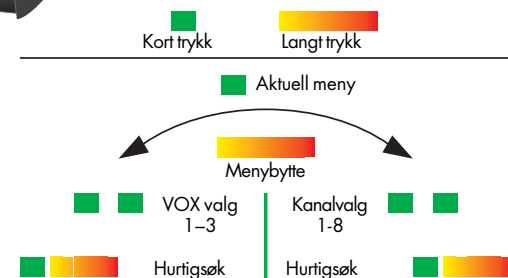
Ladeinngang

Koble til laderen og la den lade ca. 10 timer. Her kan du også koble til ekstern PTT-knapp, lommediscko, CD-spiller, kommunikasjonsradio etc.



Funksjonsknapp

Sørger for innstillingen av kanal og sendingsfrekvens.



Teknisk spesifisering

- Frekvens - 446.00625-446.09375 MHz, fribånd
- Kanalseparasjon - 12,5 KHz
- Opppladbare batterier NimH 1500mA, klarer ca 1000 ladninger.
- Lading - 10 timer
- Lader-inngår
- Drifttid- 40 timer, TX 5%.
- Automatisk avstengning- etter 4 timer.
- Uteffekt- 500mW ERP.
- Antall kanaler- 8.
- VOX- innstillbar i tre nivåer avhengig av bakgrunnsstøy.
- EPS- Elektronisk sikkerhetssystem max 80 dB på innsiden.
- CEPS- Sikkerhetssystem for innkommende signaler, max 80 dB.
- Hurtigsøkerfunksjon- innen hvert menyvalg.
- Steg for steg instruksjon.
- Volumkontroll - separat for kommunikasjon og LD funksjon.

Testad enligt EN 352-4, vekt 465 gr.

Freq. Hz	63	125	250	500	1k	2k	4k	8k	H	M	L	SNR
Middelverdi	13,8	15,8	19,9	29,4	32,0	34,3	35,7	37,9				
Stand. avvikelse	3,6	3,7	2,1	2,5	2,5	3,5	2,7	3,0	32	27	19	29
APV	10,2	12,1	17,8	26,9	29,5	30,8	33,0	34,9				

Tilbehør

Ekstern PTT knapp.

Som tilbehør finnes en ekstern PTT knapp med klemmefeste. Art.nr. 99520

Hellberg Fresh

Selvheftende, varmeabsorberende hygiene trekk for maksimal komfort. Art.nr. 99900

Hygiene sett

Nye tetningsringer som bør byttes min. hver 6. mnd. Art.nr. 99040

Mikrofonbeskytter (klokke).

Utskiftbare, selvheftende vindbeskyttere. Art.nr. 99510

Mikrofonbeskytter (bommic)

Vindbeskytter for bommikrofon. Art.nr. 99515.