

Hur skall jag använda och sköta mitt hörselskydd

Alla hörselskydd som omfattas av detta instruktionsblad har hjässbygel eller hjälmfäste av termoplast och skumplastfyllda tätningssringar.

Användning

För att få högsta komfort och skydd av detta hörselskydd skall du;

- Använda, sköta och justera skyddet i enlighet med nedanstående instruktioner.
- Regelbundet kontrollera att inga delar är utslitna eller att sprickor finns i skyddet.

Användning (Hjässbygel)

Justera skyddet till dess största storlek och sätt det på dig. Se till att öronen helt omsluts av kåporna och att du får ett jämt tryck runt öronen. Justera nu kåporna så att bygeln vilar lätt på hjässan.

Användning (Hjälmontage)

Justera skyddet till dess största storlek och sätt det på dig. Se till att öronen helt omsluts av kåporna och att du får ett jämt tryck runt öronen. Justera nu kåporna så att hjälmen sitter bekvämt på huvudet.

Varning

Om ovanstående instruktioner inte uppmärksammas kan dämpningseffekten minska dramatiskt.

Skötsel

Hörselskyddet och tätningssringarna slits och skall regelbundet kontrolleras. Rengör med mildt tvättmedel (tvål). Du måste veta att det du tvättar med inte irriterar huden. Hörselskyddet skall förvaras torrt och rent. Spara därför förpackningen och använd den.

Underhåll

Dra av den självhäftande tätningssringen. Drag av skyddsfilm från tätningssringen och placera den runt hålet, tryck fast. Välj rätt hygiensats till ditt hörselskydd.

Läs bruksanvisningen noga före användandet.

Garanti

Vi gratulerar dig till ditt köp av ett elektroniskt hörselskydd från Hellberg Safety.

Hörselskyddet omfattas av en 12 månaders garanti mot tillverkningsfel. Under garantiperioden ersätter Hellberg Safety alla uppkomna fel orsakade av antingen defekta material eller felaktigt utförd montering. Vi förbehåller oss rätten att utvärdera varje returnerad produkt för att bestämma om felet kan härledas till ovanstående orsaker eller har annan grund.

För att garantin skall gälla måste kvitto eller motsvarande sparas och kunna uppvisas.

För service eller reparationer som ligger utanför Hellberg Safety's garantiåtagande, kontakta din återförsäljare eller Hellberg Safety AB.



ACTIVE
Hellberg
Sverige

Art.no 33010



Levereras med miljövänliga
laddbara batterier



Tonkontroll
Extern ingång
Variabel dämpning

Medhörning och variabel dämpning

Enkla steg för rätt justering och maximalt skydd



1 Ta bort håret från öronen.



2 Dra ner kåpan längst ner på bygeln.




3 Placera kåporna över öronen.
Örat måste vara helt inneslutet.



4 Justera kåporna på båda sidorna för bästa komfort.



5 Hjässbygeln skall sitta mitt på huvudet.



6 För maximalt skydd, se till att trycket är jämnt.

www.hellbergsafety.com

Handhavande av Active

Steg för Steg

Starta medhörningen

1. Tryck in funktionsratten tills hörselskyddet startar.
2. Volymen justerar du genom att vrida på ratten.

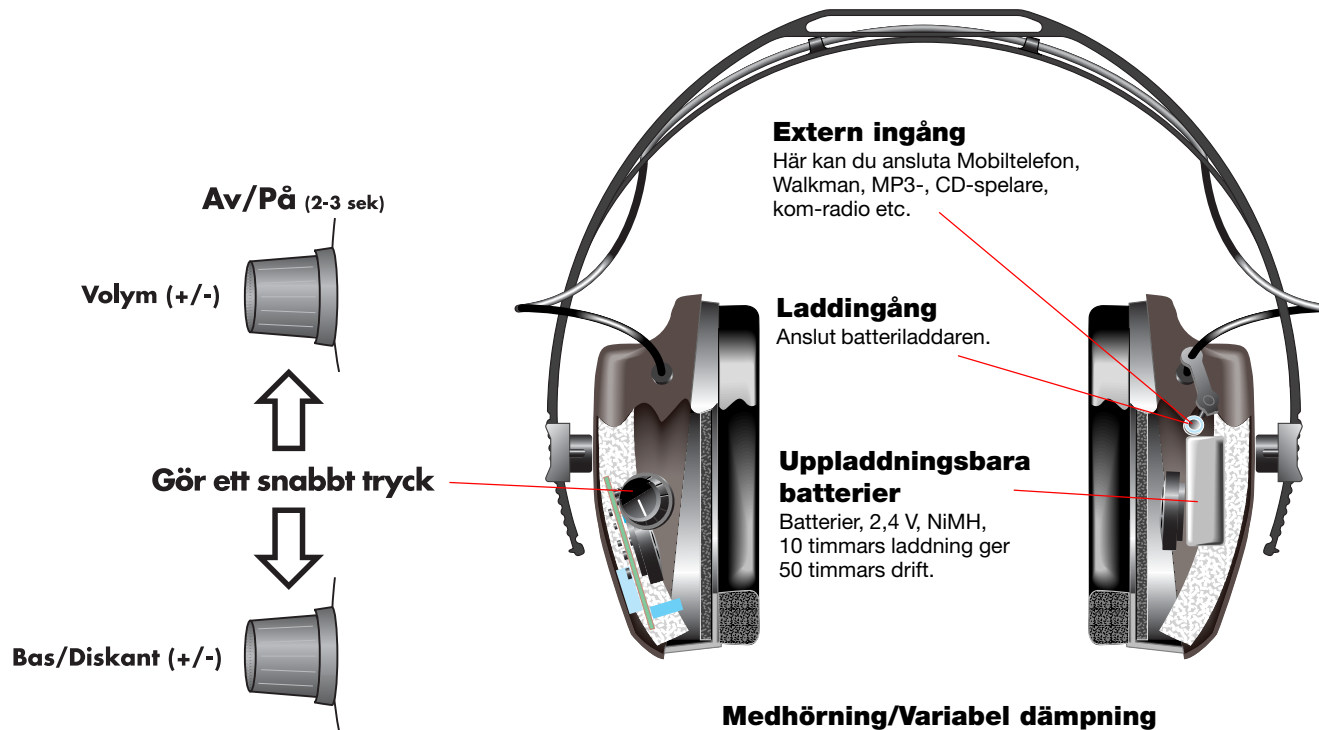
Tonkontrollen

1. Gör ett snabbt tryck på ratten, du är nu i tonkontroll läge.
2. Vrid på ratten för att justera Bas/Diskant.
3. Gör ett nytt snabbt tryck på ratten och du är tillbaka i volymläge.

OBS! När du har gjort dina inställningar kommer du automatiskt tillbaka till volymläge efter ca 10 sek.

Stäng av medhörningen

1. Tryck in ratten tills hörselskyddet stängs av.



Medhörning/Variabel dämpning

Kan höja omgivningsljudet med 12 dB(A) men ljudnivån genom elektroniken kan aldrig fås att överstiga nivåer skadliga för din hörsel. Justera förstärkningen/dämpningen så att den passar dig.

OBS! Ladda hörselskyddet 12 timmar innan användning

Teknisk specifikation

- Batterier, 2,4 V, NiMH, 10 timmars laddning ger 50 timmars drift.
- Vikt 350 g
- Förstärkning, max 12 dB(A)
- Nivåbegränsning, max 80 dB(A)
- Ljudåtergivning: Stereo
- 4-timmars auto-cut-off
- Frekvensomfång främst 500-3000 Hz (Talområdet)
- Testad enligt EN 352-4

Freq. Hz	63	125	250	500	1k	2k	4k	8k	H	M	L	SNR
Medelvärde	13,8	15,8	19,9	29,4	32,0	34,3	35,7	37,9				
Stand.avvikelse	3,6	3,7	2,1	2,5	2,5	3,5	2,7	3,0	32	27	19	29
APV	10,2	12,1	17,8	26,9	29,5	30,8	33,0	34,9				

Tillbehör

Handsfreekabel
för mobiltelefon. Art.nr 39915.

Anslutningskabel
Walkman, MP3-, CD-spelare, kom-radio etc. Art.nr 39910

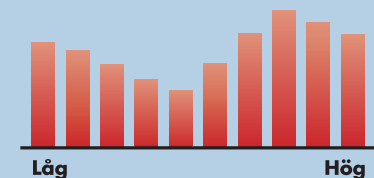
Billaddare
För anslutning i cigarettändar-uttag, 12/24 volt.
Art.nr 26335-12-24.

Hellberg Fresh
Självhäftande hygienring som är värmeabsorberande och gör det skönare och mer hygieniskt att bära hörselskyddet. Art.nr 99900.

Hygiensats
Nya tätningssringar som bör bytas ut minst en gång per 1/2 år. Art.nr 99040.

Mikrofonskydd
Utbytbara självhäftande vindskydd.
Art.nr 99510.

Tonkontroll



Equalizerfunktionen ger dig möjlighet att finjustera ljudbilden så att den passar ditt öra!